

陆河统计

第一期

陆河县统计局编

2022年4月6日

2021年陆河县国民经济和社会发展统计公报

2021年，是党和国家历史上具有里程碑意义的一年，也是陆河改革发展历史上具有重要意义的一年。陆河坚持以习近平新时代中国特色社会主义思想为指导，深入贯彻习近平总书记对广东重要讲话重要指示批示精神，深入落实省“1+1+9”和市“三五三”工作部署，完整、准确、全面贯彻新发展理念，统筹常态化疫情防控和经济社会发展，坚定不移推进绿色高质量发展，以新担当新作为推动经济社会发展迈上新台阶，地区生产总值再创新高，首次突破百亿，顺利完成年度主要目标任务，实现“十四五”良好开局。

一、综合

经汕尾市统计局统一核算，2021年，陆河县地区生产总值（初

步核算数据) 1007702万元, 比上年增长10.9%。其中, 第一产业增加值163307万元, 增长9.4%, 对地区生产总值增长的贡献率为15.1%; 第二产业增加值285232万元, 增长15.3%, 对地区生产总值增长的贡献率为36.0%; 第三产业增加值559163万元, 增长9.4%, 对地区生产总值增长的贡献率为48.9%。三次产业结构为 16.2 : 28.3 : 55.5。第二产业比重提高2.5个百分点。人均地区生产总值40470元, 增长10.9%。

图 1 2016-2021 年地区生产总值及其增长速度

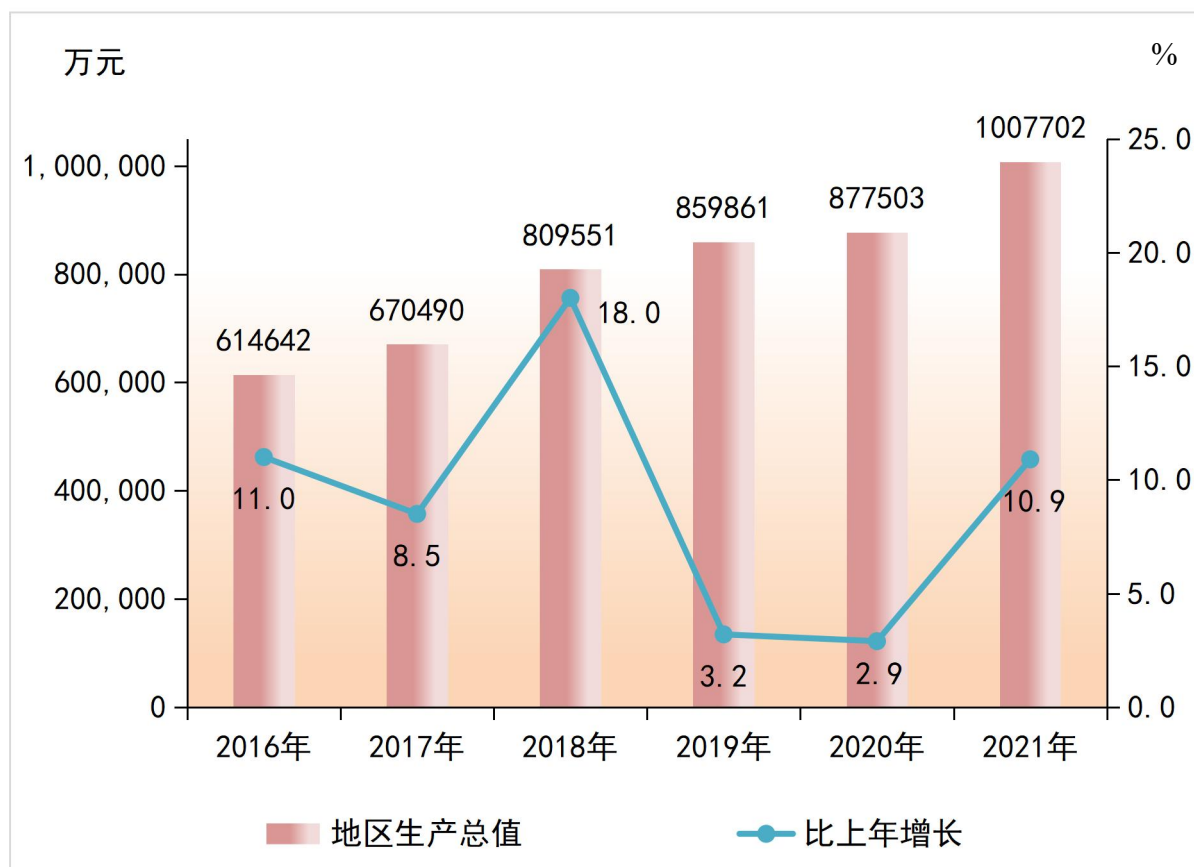
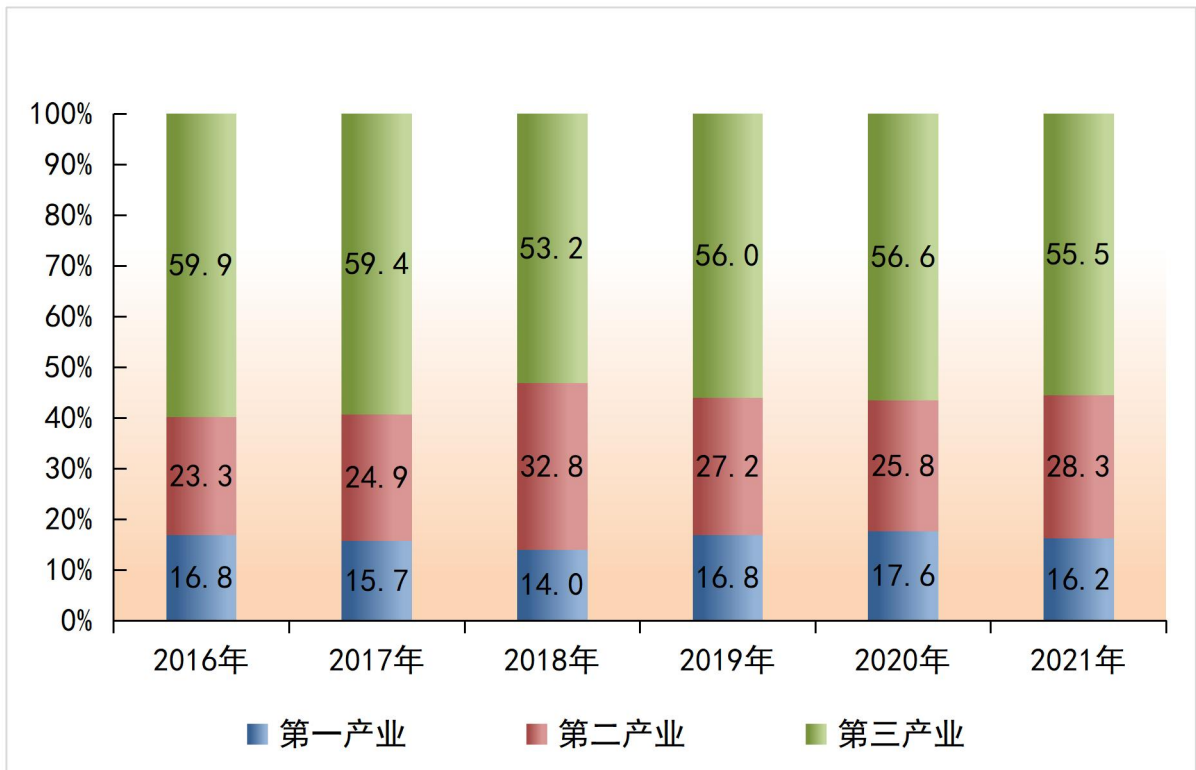


图2 2016-2021年三次产业结构图



2021年末，全县常住人口24.95万人，比上年末增加0.1万人，其中城镇常住人口13.44万人，占常住人口比重（常住人口城镇化率）53.86%。年末户籍人口355284人，其中，城镇人口150712人，占户籍人口的比重42.4%。

全年全县地方一般公共预算收入42964万元，比上年增长13.9%；其中，税收收入26307万元，增长19.9%。全年一般公共预算支出328955万元，下降2.1%；其中，教育支出67653万元，增长1.0%；卫生健康支出39226万元，下降7.2%；社会保障和就业支出54028万元，增长4.1%。

全年城镇新增就业2006人，就业困难人员实现就业203人，年末城镇实有登记失业人员数1714人，城镇登记失业率为2.38%。

二、农业

全年完成农林牧渔业总产值269819万元，比上年增长12.3%，其中，农业产值165719万元，增长5.6%；林业产值34863万元，增长11.3%；牧业产值54805万元，增长35.6%；渔业产值4674万元，增长17.1%；农林牧渔专业及辅助性活动产值9758万元，增长8.9%。

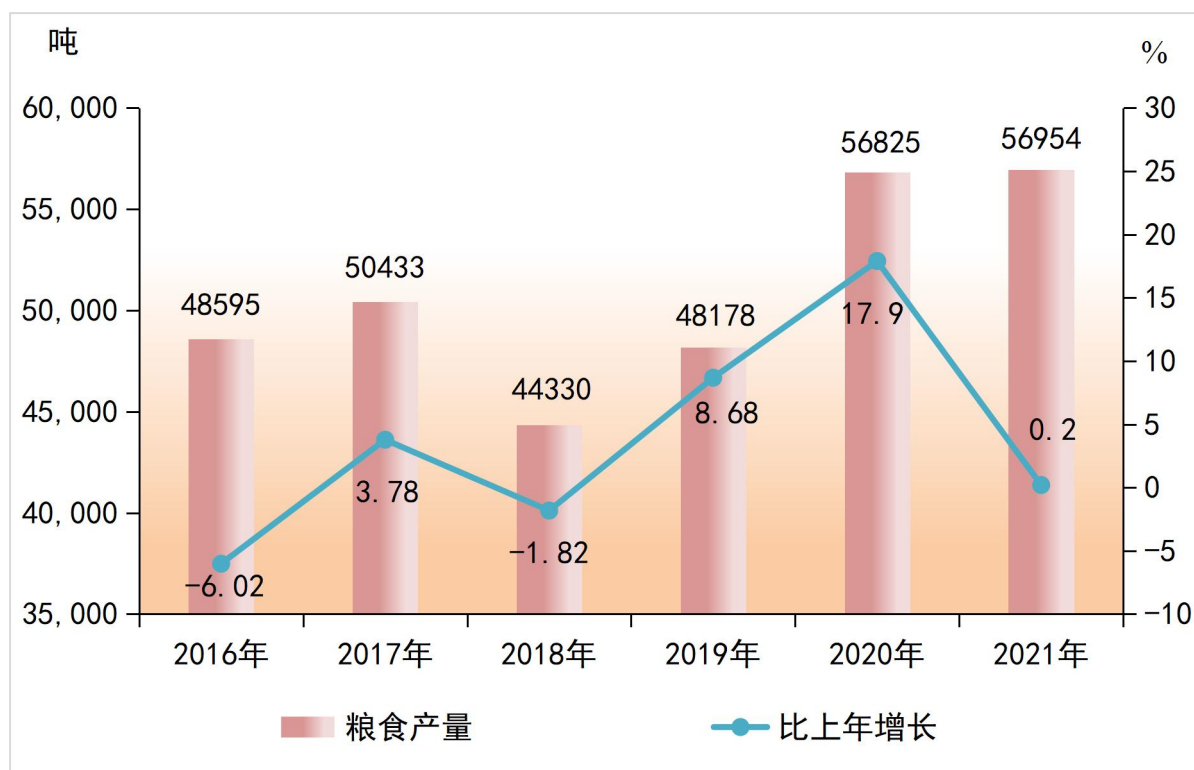
全年粮食作物播种面积 161750 亩，比上年提高 0.002%；油料种植面积 23935 亩，增长 4.9%；蔬菜种植面积 75761 亩，增长 3.3%。

全年粮食产量 56954 吨，比上年增长 0.2%；稻谷产量 49860 吨，增长 0.8%；蔬菜产量 110237 吨，增长 7.4%；水果产量 122811 吨，下降 0.8%；油料产量 5206 吨，增长 7.8%；茶叶产量 3077 吨，下降 2.3%。

全年肉类总产量 15558 吨，比上年增长 27.5%。其中，猪肉产量 10062 吨，增长 41.9%；禽肉产量 3843 吨，增长 1.1%。全年生猪出栏 124899 头，增长 38.1%；年末生猪存栏 70029 头，增长 34.4%

全年水产品（淡水）产量 4128 吨，比上年增长 0.9%。

图3 2016-2021年粮食产量及其增长速度



三、工业和建筑业

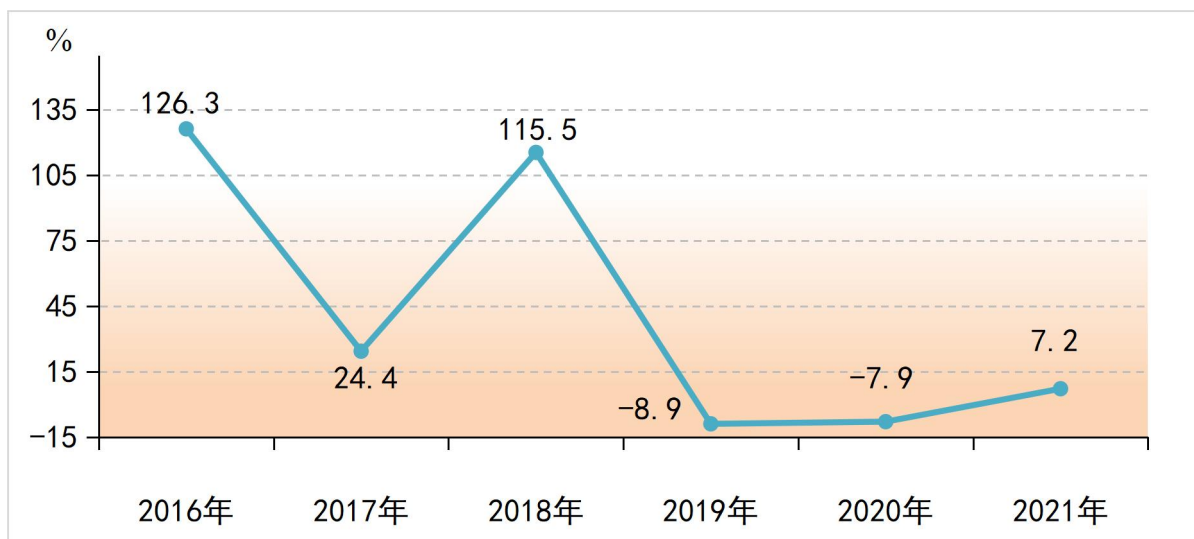
全年全部工业增加值比上年增长 5.5%。规模以上工业增加值增长 7.2%。其中，集体企业下降 1.9%，股份制企业增长 14.5%，外商及港澳台投资企业增长 6.1%；分轻重工业看，轻工业增长 12.8%，重工业下降 11.1%。分行业看，制造业增长 7.6%，电力、燃气和水的生产和供应业下降 33.2%。

高技术制造业增加值比上年增长 12.5%，占规模以上工业增加值比重 72.8%。其中，电子及通信设备制造业增 12.5%。

先进制造业增加值比上年下降 42.2%，占规模以上工业增加值比重 4.0%。先进装备制造业下降 64.2%，先进轻纺制造业下降 1.9%，新材料制造业下降 24%。

优势传统产业增加值比上年增长 15.0%，占规模以上工业增加值比重 9.9%。其中，食品饮料业下降 1.9%，建筑材料增长 6.8%，金属制品业增长 44.1%。

图 4 2016-2021 年规模以上工业增加值增长速度



全年全社会建筑业增加值 143367 万元，比上年增长 27.8%。全县具有资质等级的总承包和专业承包建筑企业 9 个，共完成建筑业总产值 42759 万元，增长 74.3%。

四、服务业

全年批发和零售业增加值 113714 万元，比上年增长 14.7%；交通运输、仓储和邮政业增加值 27358 万元，增长 17.6%；住宿和餐饮业增加值 14909 万元，增长 11.1%；金融业增加值 55008 万元，增长 4.0%，房地产业增加值 70410 万元，增长 6.8%。

全年规模以上服务业企业实现营业收入 55948 万元，比上年增长 16.1%。其中，营利性服务业实现营业收入增长 12.8%。

全年货物运输总量 142 万吨，比上年增长 19.0%；公货物运

输周转量 11218 万吨公里, 增长 20.7%。旅客运输总量 30 万人, 增长 4.7%; 旅客运输周转量 6159 万人公里, 下降 7%。

表 1 2021 年完成公路货物和旅客运输量及其增长速度

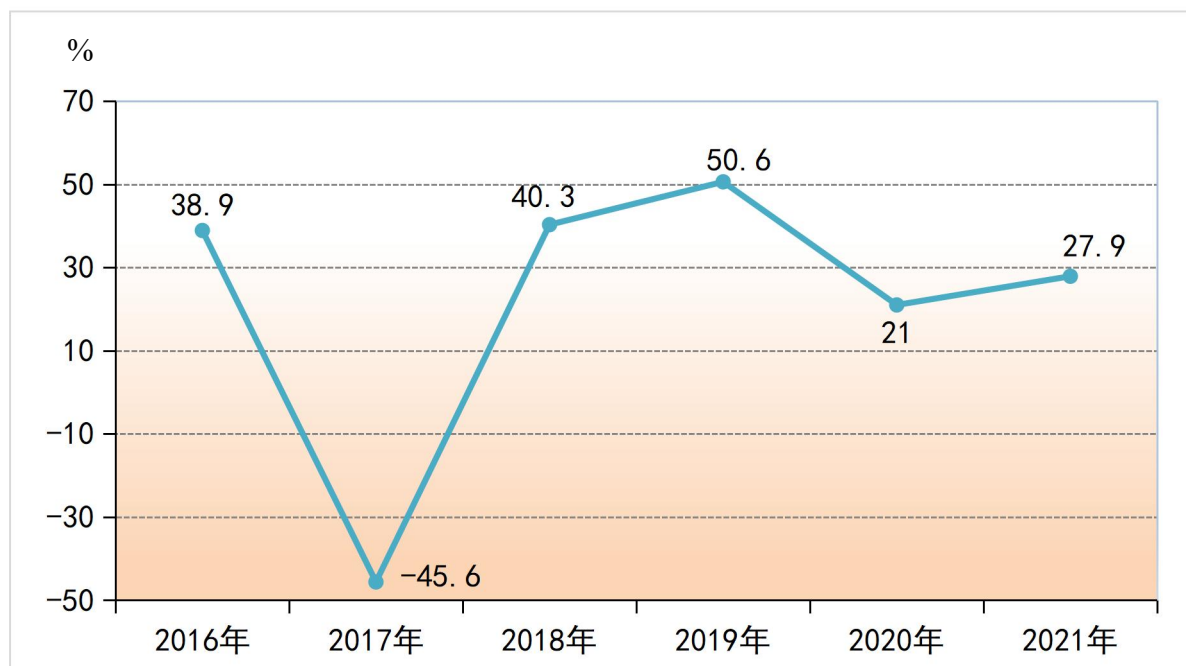
指标	单位	绝对数	比上年增长(%)
公路货物运输总量	万吨	142	19.0
公路货物运输周转量	万吨公里	11218	20.7
公路旅客运输总量	万人	30	4.7
公路旅客运输周转量	万人公里	6159	-7.0

年末公路通车里程 1604.45 公里。

五、固定资产投资

全年完成固定资产投资比上年增长 27.9%。分产业看, 第一产业投资增长 869.3%; 第二产业投资增长 90.7%; 第三产业投资增长 14.8%。

图 5 2016-2021 年固定资产增长速度



在固定资产投资中，基础设施投资比上年增长 27.1%，占固定资产投资比重 28.8%。工业投资增长 90.7%，占固定资产投资比重 16.1%。工业技改投资增长 12.7%，占固定资产投资比重 1.7%。制造业投资增长 20%，占固定资产投资比重 7.8%。

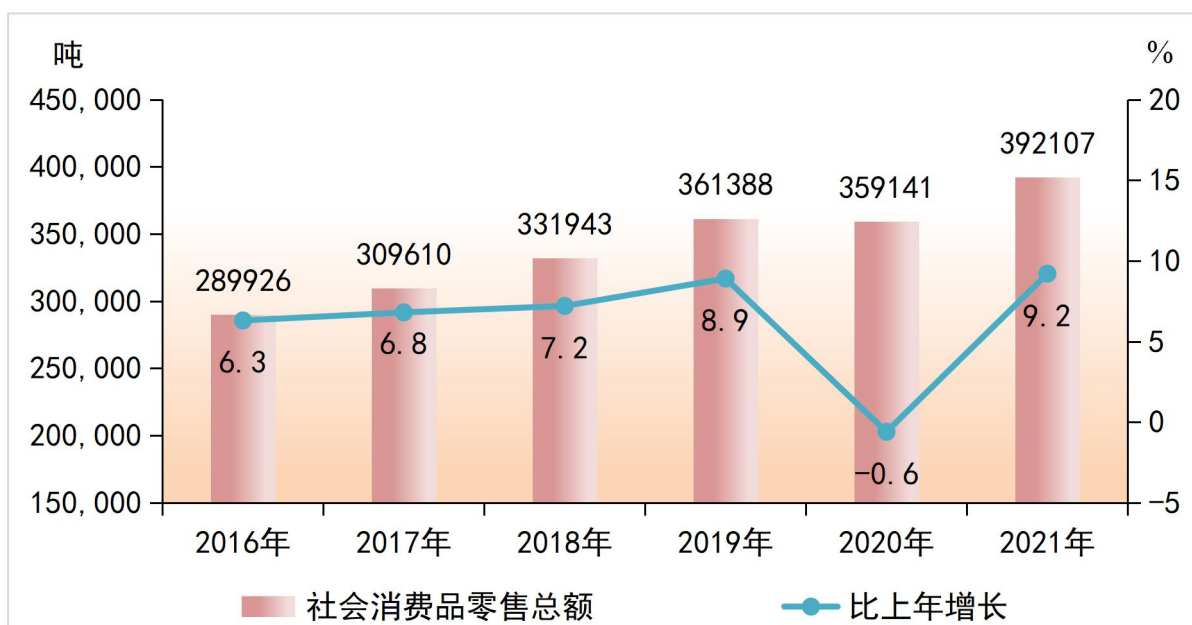
全年房地产开发投资 314158 万元，比上年增长 4.5%。其中，商品住宅开发投资 264114 万元，增长 2.7%。

全年商品房销售面积 437166 平方米，比上年增长 23.6%。其中，商品住宅销售面积 434575 平方米，增长 26.7%。

六、国内贸易

全年社会消费品零售总额 392107 万元，比上年增长 9.2%。分经营地看，城镇消费品零售额 283493 万元，增长 9.6%；乡村消费品零售额 108614 万元，下降 8.0%。分消费形态看，商品零售 349862 万元，增长 9.5%；餐饮收入 42245 万元，增长 6.9%。

图 6 2016-2021 年社会消费品零售总额及其增长速度



七、对外经济

全年货物进出口总额 5471 万元，比上年下降 1.3%。其中，出口 3902 万元，增长 6.1%；进口 1569 万元，下降 16.0%。进出口差额（出口减进口）2333 万元，比上年增加 524 万元。

全年合同利用外商直接投资 50 万元，比上年下降 99.2%；实际利用外商直接投资 921 万元，下降 43.9%。

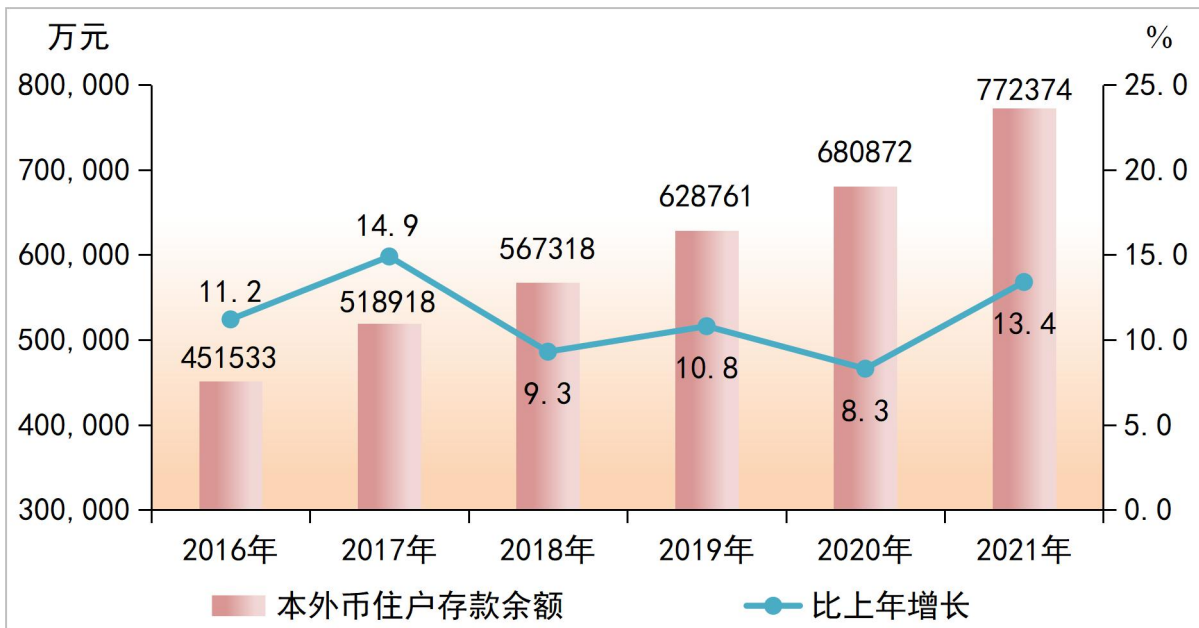
八、金融

年末全县金融机构本外币各项存款余额 1082391 万元，比上年末增长 5.0%。其中，住户存款余额 772374 万元，增长 13.4%；非金融企业存款余额 141056 万元，增长 41.5%。金融机构本外币各项贷款余额 651363 万元，比上年末增长 28.4%。其中，住户贷款余额 438647 万元，增长 22.8%；非金融企业及机关团体贷款余额 211651 万元，增长 41.9%。

表2 2021年末金融机构本外币存贷款及其增长速度

指标	绝对数（万元）	比上年末增长（%）
金融机构本外币存款余额	1082391	5.0
其中：住户存款	772374	13.4
非金融企业存款	141056	41.5
金融机构本外币贷款余额	651363	28.4
其中：住户贷款	438647	22.8
非金融企业及机关团体贷款	211651	41.9

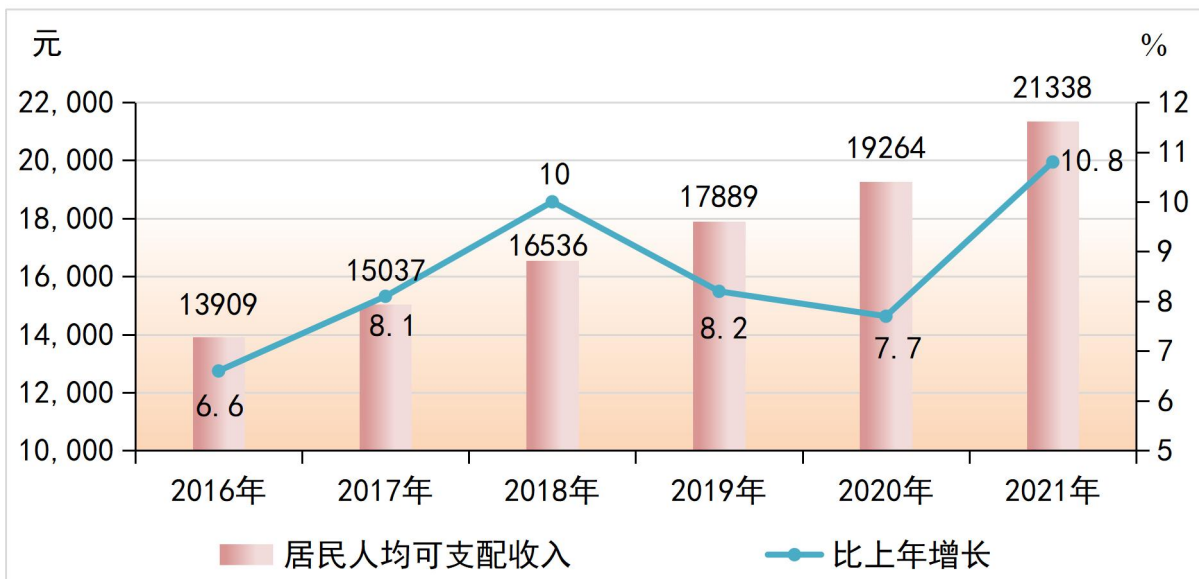
图7 2016-2021年本外币住户存款余额及其增长速度



九、人民生活、社会保障

全年全县居民人均可支配收入 21338 元，比上年增长 10.8%。分城乡看，城镇居民人均可支配收入 26382 元，增长 9.2%；农村居民人均可支配收入 15554 元，增长 12.3%。

图8 2016-2021年居民人均可支配收入及其增长速度



全年全县居民人均消费支出 16303 元，比上年增长 8.1%。分城乡看，城镇居民人均消费支出 19027 元，增长 6.9%；农村居民人均消费支出 13179 元，增长 9.2%。

年末全县参加城镇职工基本养老保险人数（含离退休）41875 人，比上年末增长 5.9%。参加城乡居民社会养老保险 108355 人，增长 0.01%。参加职工基本医疗保险 32959 人，增长 48.9%。参加城乡居民基本医疗保险 255646 人，下降 1.2%。参加失业保险 10438 人，下降 0.9%。参加工伤保险 16952 人，增长 7.2%。参加生育保险 19860 人，增长 28.1%。

全年全县养老、失业、工伤保险总收入 45183 万元，比上年增长 11.8%；年末累计结余 68087 万元，增长 60.4%。全年全县基本医疗保险总收入 29383 万元，增长 41.8%；年末累计结余 48348 万元，增长 76.0%。

全年城乡医疗救助 20387 人次。资助参保参合的人数达 25036 人次。年末城镇低保人数 356 人，农村低保人数 8451 人。全年城镇职工领取失业保险金人数 486 人。

各类提供住宿的社会服务机构床位 500 张，收养求助人员 47 人。综合性社区服务中心 128 个。全县注册志愿者人数 1.9 万人，注册志愿者人均参与志愿服务时数累计 11.41 小时。

十、教育和科学技术

全县各级各类基础教育（不含非学历培训，不含技工学校）招生 15156 人，比上年增长 7.3%；在校生 60434 人，增长 2.1%；

毕业生 15576 人，增长 2.5%。其中，特殊教育学校招生 17 人，在校生 136 人；学前教育在园幼儿 10748 人。小学学龄儿童入学率达 100%，初中毕业生升学率 85.6%，高中阶段毛入学率 86.6%。

表3 2021年各级各类教育招生、在校生、毕业生人数及增长速度

指标名称	招生 (人)	比上年 增长(%)	在校生 (人)	比上年 增长(%)	毕业生 (人)	比上年 增长(%)
成人本专科	831	-8.7	2874	-13.8	754	24.8
各类中等职业技术教育 (不含技工学院)	916	9.8	2410	10.9	620	63.2
普通高中	2093	10.2	6153	3.9	1989	-1.9
初中	4356	15.1	12047	5.2	3886	0.8
小学	4333	5.7	26066	0.5	4204	-2.2
学前教育(在园儿童)	2610	3.1	10748	5.0	4120	2.1
特殊教育	17	-76.4	136	11.5	3	——

年末全县共有县及县级以上国有研究与开发机构、科技情报和文献机构 1 个，高新技术企业 7 家。

全年专利授权量 182 件，比上年下降 24.5%。其中，发明专利授权量 4 件。获得 3C 产品认证的企业 3 家。

年末全县共有建成或在建省级授权产品质量监督检验机构 1 个。获得质量、环境、职业健康三大管理体系认证企业分别为 13、9 和 9 家。

十一、文化和卫生

年末全县共有群众艺术馆、文化馆 1 个，县级及以上公共图书馆 1 个，博物馆 1 个。全县有广播电台 1 座，电视台 1 座。广播综合人口覆盖率 98.3%，电视综合人口覆盖率 97.8%。有线广播电视用户数和有线数字电视用户数均为 2.09 万户，均比上年增长 12.8%。全县公共图书馆图书总藏量 21 万册。

年末全县共有卫生机构 193 个。其中，医院 5 个；卫生院 8 个；妇幼保健机构、专科疾病防治机构、疾病预防控制中心、卫生监督机构各有 1 个；村卫生室 151 个。全县卫生机构卫生技术人员 1653 人，执业医师和执业助理医师 504 人，注册护士 496 人，药剂人员 81 人。拥有医疗床位 1190 张，其中，医院 539 张，卫生院 471 张。全县乡镇卫生院拥有卫生技术人员 659 人，床位 471 张；疾病预防控制中心拥有卫生技术人员 42 人，卫生监督机构拥有卫生技术人员 12 人。甲乙类传染病 735 例，死亡 4 例。

十二、资源、环境与安全生产

全县水资源总量 153260 万立方米，比上年增长 29.1%；全年平均降水量 1559 毫米，增加 12.1%。年末全县水库蓄水总量 3377 万立方米，增加 3.3%；全县总用水量 10487 万立方米，下降 3.1%。

全年规模以上工业综合能源消费量 1.36 万吨标准煤，比上年增长 6.7%。单位工业增加值能耗下降 3.3%。全社会用电量 50049 万千瓦时，增长 14.1%。其中，工业用电量 15556 万千瓦时，增

长 19.1%。

全年全县空气质量优良以上天数达 346 天，其中优秀 219 天，良好 127 天。空气质量达到二级以上天数比例平均为 99%。环境空气综合质量指数 2.211。年末建成污水处理厂 8 座，污水日处理能力 4.87 万吨，比上年增长 39.1%；城市污水处理率 96.50%。增加 1.5 个百分点；城市生活垃圾无害化处理率达到 100%。

全年完成营造林 402 公顷，其中人工造林 130 公顷，当年新封山（沙）育林 4312 公顷、退化林修复 268 公顷、森林抚育 1565 公顷。全县森林覆盖率达 73.25%，活立木蓄积量 329 万立方米。

全年共发生生产安全事故 5 起，比上年下降 28.6%；死亡 4 人，下降 71.4%；受伤 2 人，下降 33.3%。全年发生道路交通事故 215 起，下降 6.1%；死亡 9 人，下降 30.8%；受伤 278 人，下降 2.1%。全县道路交通万车死亡人数为 0.9 人。

注：

1. 本公报中 2021 年数据为初步统计数。
2. 地区生产总值、三次产业及相关行业增加值绝对数按当年价格计算，增长速度按不变价格计算。
3. 2011 年起，规模以上工业统计口径为年主营业务收入 2000 万元及以上的工业企业；固定资产投资项目统计起点由计划总投资 50 万元提高到 500 万元，增速为可比口径。
4. 规模以上服务业范围是：（1）年营业收入 2000 万元及以上服务业法人单位。包括：交通运输、仓储和邮政业，信息传输、软件和信息技术服务业，水利、环境和公共设施管理业三个门类和卫生行业大类；（2）年营业收入 1000 万元及以上服务业法人单位。包括：租赁和商务服务业，科学研究和技术服务业，教育三个门类，以及物业管理、房地产中介服务、房地产租赁经营和其他房地产业四个行业小类；（3）年营业收入 500 万元及以上服务业法人单位。包括：居民服务、修理和其他服务业，文化、体育和娱乐业两个门类，以及社会工作行业大类。

5. 2012年四季度，国家统计局实施了城乡一体化住户调查改革。2014年起按照新的调查口径对外发布城乡一体的居民人均可支配收入和分城镇、农村常住居民人均可支配收入数据。由于新老调查方案在调查范围、调查对象、城乡划分标准、样本抽选、计算和汇总方式、指标口径等方面变化较大，改革后新口径数据和旧口径数据存在不可比的差异。

6. 2015年起，“地方公共财政预算收入”更名为“地方一般公共预算收入”；各项金融机构存款余额中，“单位存款”更名为“非金融企业存款”、“储蓄存款”更名为“住户存款”。

7. 地区生产总值根据第四次全国经济普查结果进行修订，农业相关历史数据根据第三次全国农业普查结果进行修订。

8. 先进制造业包括高端电子信息制造业，先进装备制造业，石油化工产业，先进轻纺制造业，新材料制造业，生物医药及高性能医疗器械。装备制造业包括金属制品业，通用设备制造业，专用设备制造业，汽车制造业，铁路、船舶、航空航天和其他运输设备制造业，电气机械和器材制造业，计算机、通信和其他电子设备制造业，仪器仪表制造业。高技术制造业包括医药制造业，航空、航天器及设备制造业，电子及通信设备制造业，计算机及办公设备制造业，医疗仪器设备及仪器仪表制造业，信息化学品制造业。

9. 银行业金融机构本外币各项存贷款余额含外资银行。

10. 职工基本养老保险统计口径有调整，增速为可比口径。

11. 水资源数据尚未经省水利厅审核确认。

12. 部分数据或相对数由于单位取舍不同而产生的计算误差，均未做机械调整。

资料来源：本公报中城镇新增就业、登记失业率、社会保障数据来自县人力资源和社会保障局和医疗保障局；财政数据来自县财政局；进出口、外商直接投资数据来自县科技工业和信息化局；公路里程、运输数据来自县交通运输局；银行业金融数据来自中国人民银行陆河县支行；教育数据来自县教育局；企业研发中心数据来自县科技工业和信息化局；质量检验、专利数据来自县市场监督管理局；文化数据来自县文化广电旅游体育局；卫生数据来自县卫生健康局；社区服务设施数据来自县民政局；志愿者数据来自团县委；各类安全生产数据来自县应急管理局；户籍人口、道路交通事故数据来自县公安局；水资源数据来自县水务局；气象数据来自县气象局；环境监测数据和污水处理数据来自市生态环境局陆河分局，生活垃圾数据来自县公用事业事务中心；林业数据来自县林业局；其他数据来自陆河县统计局和上级部门反馈。